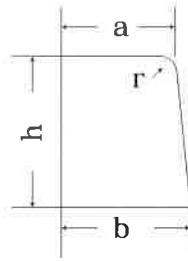

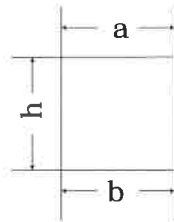




コンクリート境界ブロック



片面歩車道境界ブロック



地先境界ブロック



単位 mm

呼 び 名		寸 法					参 考 重 量 (kg)	
		a	b	h	r	l		
片面歩車道境界ブロック	A	150	170	200	20	600	45	
	B	180	205	250	30	600	69	
	C	180	210	300	30	600	82	
地先境界ブロック	A	120	120	120	—	600	21	
	B	150	150	120	—	600	26	
	C	150	150	150	—	600	32	

(注) なお、ブロック側面に持ち運びのためくぼみを付けています。