

T-25対応



自由勾配側溝

- 土留 V S
- 街路 V S
- アート S V
- デザイン V S
- 自由勾配側溝用柵

DURABILITY



ECONOMY



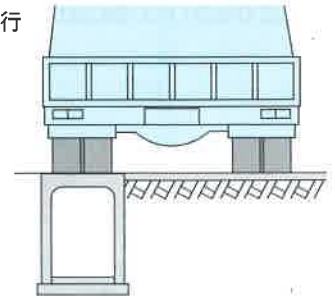
LARGE SIZE



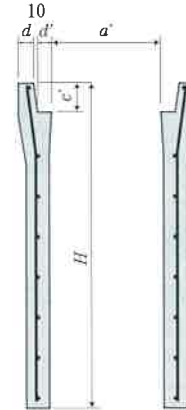
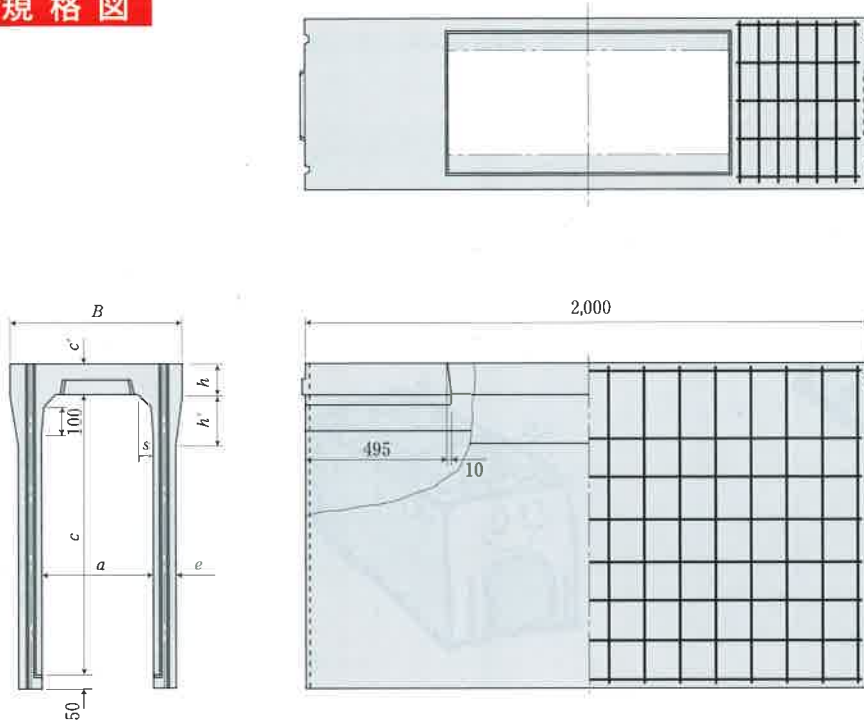
VS縦断用

本体(水路巾250~600mmのもの)

縦断走行



規格図



寸法・重量

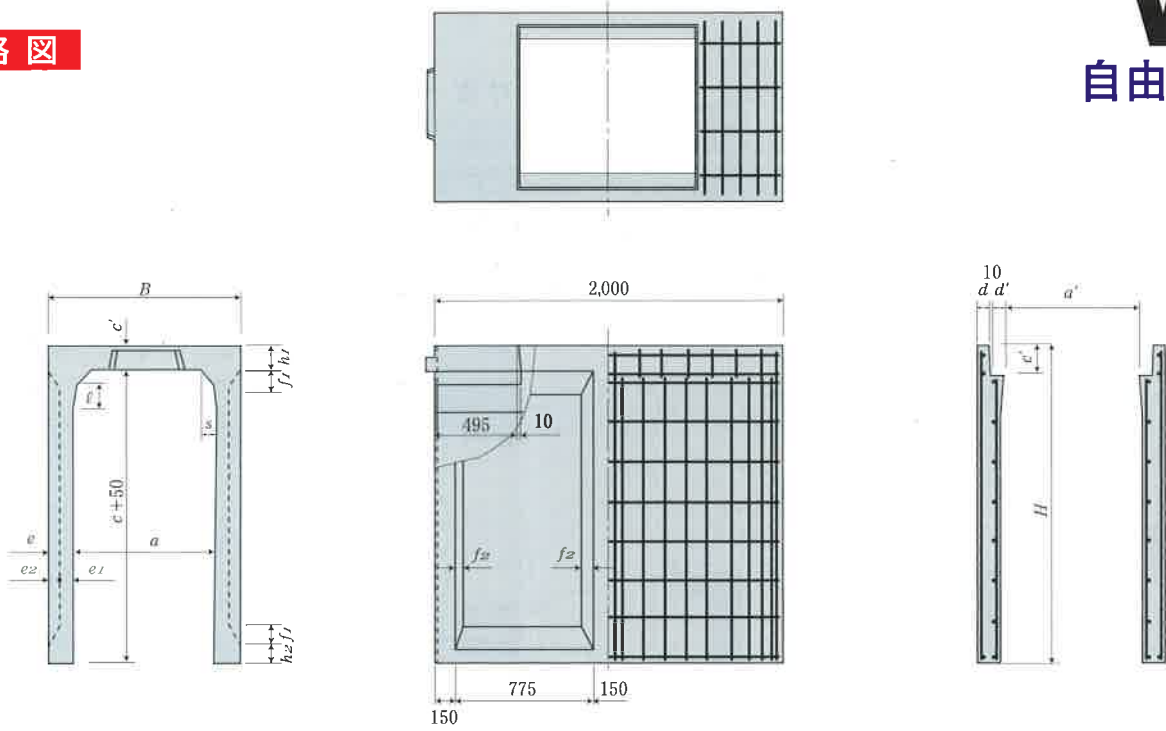
呼び名 (巾×深)	参考重量 (kg)	寸法 (mm)											
		B	H	a	a'	c	c'	d	d'	e	h	h'	s
250×300	301	440	445	250	235	300	95	40	53.8	50	95	100	25
×400	347		545										
×500	448		645										
×600	504		745										
300×300	322	500	445	300	287	300	95	45	51.5	50	95	100	25
×400	399		545										
×500	450		645										
×600	558		745										
×700	618		845										
×800	754		945										
×900	824		1,045										
×1,000	986		1,145										
×1,100	1,065		1,245										
400×400	454		610		560	400			385	400		110	50
×500	532	660											
×600	588	760											
×700	710	860											
×800	775	960											
×900	924	1,060											
×1,000	999	1,160											
×1,100	1,175	1,260											
×1,200	1,259	1,360											
500×400	532	720		575	500		481	400	125	55	54.5		
×500	587		675										
×600	710		775										
×700	775		875										
×800	840		975										
×900	1,032		1,075										
×1,000	1,111		1,175										
×1,100	1,190		1,275										
×1,200	1,383		1,375										
×1,300	1,471		1,475										
×1,400	1,559	1,575											
600×400	633	830	590	600	577	400	140	60	56.5	65	140	170	50
×500	694		690										
×600	754		790										
×700	885		890										
×800	955		990										
×900	1,024		1,090										
×1,000	1,234		1,190										
×1,100	1,318		1,290										
×1,200	1,402		1,390										
×1,300	1,608		1,490										
×1,400	1,701	1,590											
×1,500	1,794	1,690											

- T-20対応の250サイズの製品につきましては、一部仕様が異なります。担当営業にお気軽にお尋ね下さい。
- 配筋および継手部など詳細については、承認図面をご参照下さい。
- グレーチングボルト固定タイプもご用意できます。

本体(水路巾700~1,000mmのもの)

規格図

VS
自由勾配側溝



寸法・重量

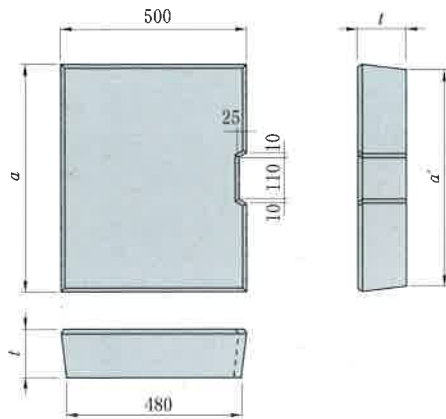
呼び名 (巾×深)	参考重量 (kg)	寸法 (mm)																													
		B	H	a	a'	e	c'	d	d'	e	e1	e2	f1	f2	h1	h2	l	s													
700×500	935	970	700	700	670	500	150	70	70	135	65	70	120	40	150	80	100	70													
×600	1,010					600																									
×700	1,087					700																									
×800	1,164					800																									
×900	1,242					900																									
×1,000	1,320					1,000																									
×1,100	1,397					1,100																									
×1,200	1,475				1,200	666											72	150	80	150	80	120	40	160	80	150	80	150	80		
×1,300	1,557				1,300																										
×1,400	1,635				1,400																										
×1,500	1,713				1,500																										
×1,600	1,790				1,600																										
×1,700	1,868				1,700																										
×1,800	1,946				1,800																										
800×600	1,120	1,080	800	800	768	600	160	75	71	140	70	70	120	40	160	80	100	80													
×700	1,200					700																									
×800	1,279					800																									
×900	1,361					900																									
×1,000	1,444					1,000																									
×1,100	1,525					1,100																									
×1,200	1,608					1,200													764	73	140	70	70	120	40	160	80	150	80	150	80
×1,300	1,691				1,300																										
×1,400	1,778				1,400																										
×1,500	1,860				1,500																										
×1,600	1,942				1,600																										
×1,700	2,025				1,700																										
×1,800	2,107				1,800																										
900×700	1,310				1,190	900											900	866	700	170	75	77	145	75	70	120	40	170	80	100	90
×800	1,400	800																													
×900	1,483	900																													
×1,000	1,570	1,000																													
×1,100	1,657	1,100																													
×1,200	1,744	1,200	862	79			145	75	70	120	40	170	80	150	80	150			90												
×1,300	1,831	1,300																													
×1,400	1,918	1,400																													
×1,500	2,010	1,500																													
×1,600	2,097	1,600																													
×1,700	2,184	1,700																													
×1,800	2,271	1,800																													
1,000×800	1,530	1,300	1,000	1,000			964	800	180	80	78	150	80	70	120	40		180	80											100	100
×900	1,620							900																							
×1,000	1,705				1,000																										
×1,100	1,797				1,100																										
×1,200	1,889				1,200	960		80									150			80	70	120	40	180	80	150	80	150	100		
×1,300	1,980				1,300																										
×1,400	2,072				1,400																										
×1,500	2,164				1,500																										
×1,600	2,261				1,600																										
×1,700	2,352				1,700																										
×1,800	2,444				1,800																										
×1,900	2,536				1,900	2,130																									
×2,000	2,627				2,000	2,200																									

●配筋および継手部など詳細については、承認図面をご参照下さい。

VS 縦断用コンクリート蓋 (騒音防止蓋)

車道用

規格図



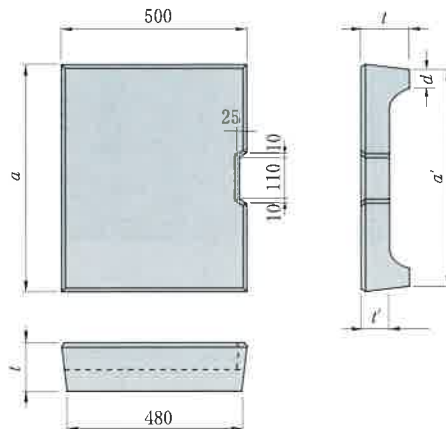
寸法・重量

呼び名	参考重量 (kg)	寸法 (mm)				
		a	a'	d	t	t'
車道用	250用	36	350	330	—	95
	300用	41	400	380		95
	400用	60	500	480		110
	500用	83	600	580	—	125
	600用	109	700	680		140
	700用	137	820	800		150
	800用	165	920	900		160
900用	196	1,030	1,010	—	170	
1,000用	228	1,130	1,110		180	

●配筋など詳細については、承認図面をご参照下さい。

歩道用

規格図




寸法・重量

呼び名	参考重量 (kg)	寸法 (mm)					
		a	a'	d	t	t'	
歩道用	300用	30	400	380	50	95	55
	400用	43	500	480		110	65
	500用	55	600	580		125	70
	600用	72	700	680	55	140	80
	700用	89	820	800		150	85
	800用	106	920	900	60	160	90
	900用	125	1,030	1,010		170	95
	1,000用	144	1,130	1,110		180	100

●配筋など詳細については、承認図面をご参照下さい。

騒音防止蓋

車両走行時、蓋板のガタツキにより騒音が発生します。特に、この様な道路を近くにひかえている住宅地では耳ざわりの音として問題になっております。そこで蓋板の下に音量緩衝材としてゴムパッキンを蓋本体と一体製造したノイズレス騒音防止蓋を開発しましたので御用命下さい。

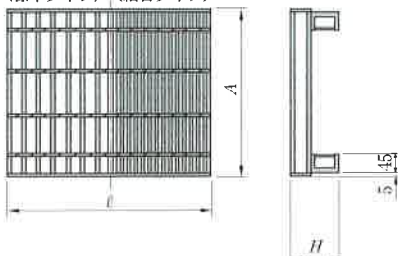


グレーチング蓋板

規格図

●かさ上げタイプ

(標準タイプ) (細目タイプ)



寸法・重量

T-25	参考重量 (kg)	寸法 (mm)		
		幅A	長さt	全高H
250	29.8	340	995	95
	13.1		495	
300	35.7	400	995	95
	17.8		501	
400	48.8	500	995	110
	24.4		501	
500	79.8	600	995	125
	40.0		501	
600	110.9	700	995	140
	55.6		501	
700	114.0	810	995	150
	56.4		495	
800	113.0	910	995	160
	55.9		495	
900	148.3	1,020	995	170
	73.4		495	
1,000	149.0	1,120	995	180
	73.8		495	

T-6	参考重量 (kg)	寸法 (mm)		
		幅A	長さt	全高H
250	21.1	340	995	95
	10.1		495	
300	28.1	400	995	95
	13.7		485	
400	36.2	500	995	110
	17.8		485	
500	51.7	600	995	125
	26.7		501	
600	63.0	700	995	140
	33.2		501	
700	80.0	810	995	150
	40.0		495	
800	92.0	910	995	160
	46.0		495	
900	114.0	1,020	995	170
	57.0		495	
1,000	151.0	1,120	995	180
	75.0		495	

■細目、すべり止めタイプすべて御用意出来ます。

■細目タイプグレーチング蓋の重量は上表と異なりますので御承知おき下さい。

VS 横断用製品

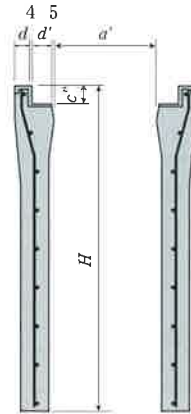
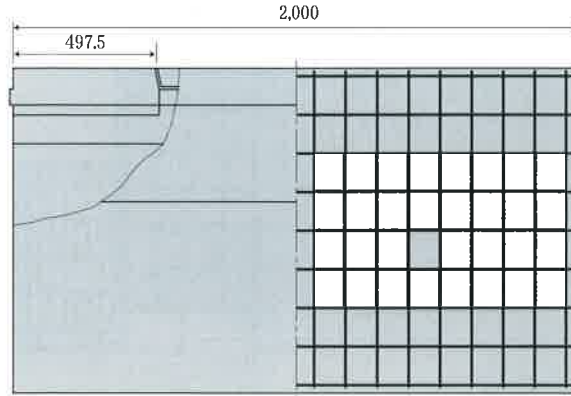
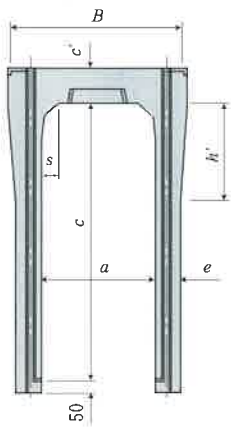
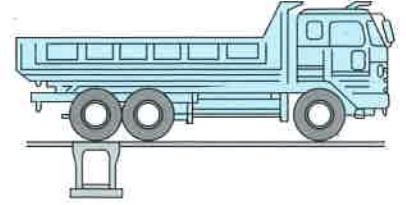
本体(水路巾250~600mmのもの)

規格図

VS

自由勾配側溝

横断走行



寸法・重量

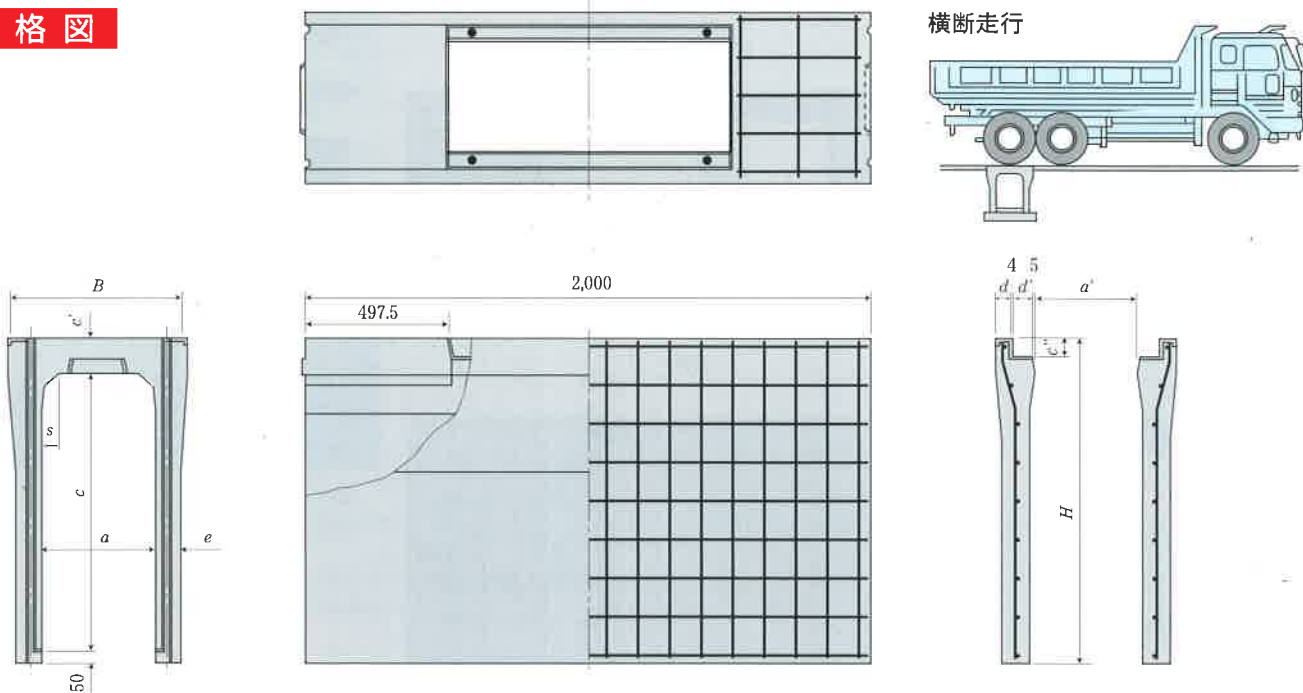
呼び名 (巾×深)	参考重量 (kg)	寸法 (mm)																
		B	H	a	a'	c	c'	c''	d	d'	e	h'	s					
250×300	479	440	445	250	229	285	110	60	40.5	54	95	—	19					
×400	561		545			385												
×500	647		645			485												
×600	736		745			585												
300×300	475	520	445	300	277	285	110	60	50.5	64	80	200	45					
×400	550		545			385												
×500	624		645			485												
×600	780		745			585												
×700	868		845			685					110	60	50.5	64	95	300	—	—
×800	957		945			785												
×900	1,155		1,045			885												
×1,000	1,257		1,145			985												
×1,100	1,359	1,245	1,085	110	—	—	—	—	—	—								
400×400	642	560	385															
×500	721	660	485															
×600	800	760	585															
×700	971	860	685	630	400	373	125	70	55.5	66	85	250	55					
×800	1,064	960	785															
×900	1,157	1,060	885															
×1,000	1,370	1,160	985															
×1,100	1,477	1,260	1,085								115	—	—	—	—	—	—	
×1,200	1,584	1,360	1,185															
500×400	773	575	385															
×500	861	675	485															
×600	949	775	585	750	500	468	140	75	65.5	68	95	300	70					
×700	1,038	875	685															
×800	1,126	975	785															
×900	1,331	1,075	885															
×1,000	1,433	1,175	985								110	400	—	—	—	—		
×1,100	1,536	1,275	1,085															
×1,200	1,783	1,375	1,185															
×1,300	1,899	1,475	1,285															
×1,400	2,015	1,575	1,385	125	—	—	—	—	—									
600×400	884	590	385															
×500	977	690	485															
×600	1,070	790	585															
×700	1,163	890	685	860	600	564	155	85	70.5	70	100	350	80					
×800	1,256	990	785															
×900	1,349	1,090	885															
×1,000	1,569	1,190	985															
×1,100	1,676	1,290	1,085								115	450	—	—	—	—		
×1,200	1,783	1,390	1,185															
×1,300	2,045	1,490	1,285															
×1,400	2,166	1,590	1,385															
×1,500	2,287	1,690	1,485	130	—	—	—	—	—									

- 配筋および継手部など詳細については、承認図面をご参照下さい。
- 寸法が各府県により多少異なる場合が御座りますので承認願いを御用命下さい。
- 蓋は、横断面に使用しますので、グレーチングとしました。
- 参考重量は、グレーチング抜き重量です。

VS 大型横断用製品

本体
(水路巾700~1000mmのもの)

規格図



寸法・重量

呼び名 (巾×深)	参考重量 (kg)	寸法 (mm)										
		B	H	a	a'	c	c'	c''	d	d'	e	s
700×500	1,221	970	700	700	670	485	165	140	70	120	135	70
×600	1,349					585						
×700	1,477					685						
×800	1,606					785						
×900	1,734					885						
×1,000	1,862					985						
×1,100	1,990					1,085						
×1,200	2,121				1,185							
×1,300	2,252				1,285							
×1,400	2,382				1,385							
×1,500	2,512				1,485							
×1,600	2,643				1,585							
×1,700	2,774				1,685							
×1,800	2,905				1,785							
800×600	1,428	1,080	800	768	810	175	140	75	144	140	70	
×700	1,562				685							
×800	1,696				785							
×900	1,830				885							
×1,000	1,963				985							
×1,100	2,098				1,085							
×1,200	2,232				1,185							
×1,300	2,367			1,285								
×1,400	2,501			1,385								
×1,500	2,636			1,485								
×1,600	2,771			1,585								
×1,700	2,905			1,685								
×1,800	3,039			1,785								
×1,900	3,174			1,885								
900×700	1,731	1,190	900	866	920	185	140	75	157	145	70	
×800	1,870				685							
×900	2,009				785							
×1,000	2,148				885							
×1,100	2,287				985							
×1,200	2,426				1,085							
×1,300	2,564				1,185							
×1,400	2,704			1,285								
×1,500	2,843			1,385								
×1,600	2,982			1,485								
×1,700	3,120			1,585								
×1,800	3,259			1,685								
×1,900	3,398			1,785								
×2,000	3,537			1,885								
1,000×800	2,071	1,300	1,000	961	1,030	195	165	80	174	150	70	
×900	2,215				785							
×1,000	2,359				885							
×1,100	2,503				985							
×1,200	2,647				1,085							
×1,300	2,791				1,185							
×1,400	2,934				1,285							
×1,500	3,078			1,385								
×1,600	3,221			1,485								
×1,700	3,365			1,585								
×1,800	3,509			1,685								
×1,900	3,653			1,785								
×2,000	3,796			1,885								
×2,100	3,940			1,985								

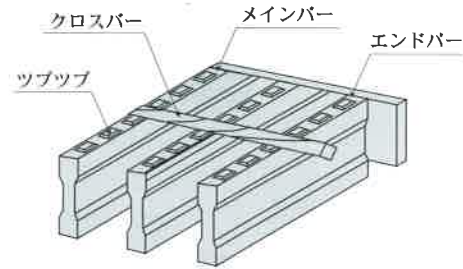
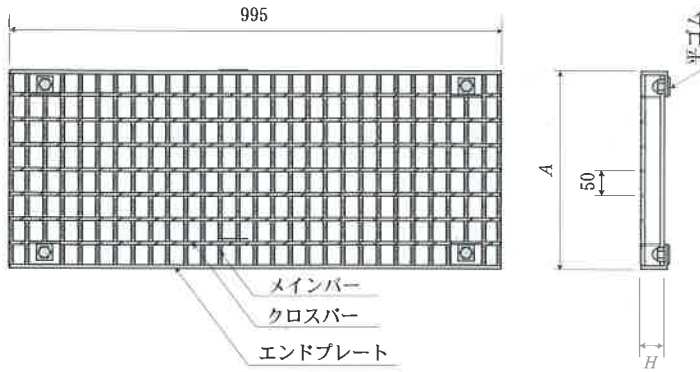
- 継手部など詳細については、承認図面をご参照下さい。
- 蓋は、横断道に使用しますので、グレーチングとしました。
- 寸法が各府県により多少異なる場合が御座居ますので承認願いを御用命下さい。
- 参考重量は、グレーチング抜き重量です。

VS 横断用グレーチング

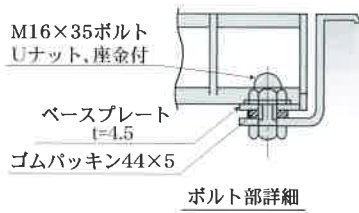
グレーチング蓋板

規格図

VS
自由勾配側溝



ツブツブグレーチング



寸法・重量

呼び名	参考重量 (kg)	寸法 (mm)		
		A	H	L
250	28.2	350	50	995
300	35.7	400	50	995
400	49.8	500	60	995
500	62.7	600	65	995
600	81.4	700	75	995
700	109.2	800	130	995
800	123.8	910	130	995
900	128.5	1020	130	995
1000	153.0	1130	150	995

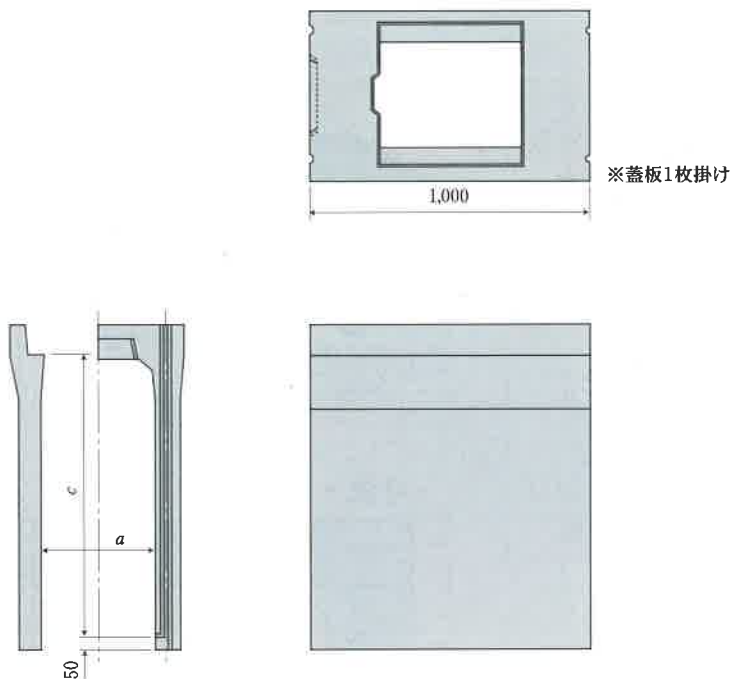
- 車両走行時のガタツキによる金属衝撃音、浮き上り騒音等を防止するため、緩衝用ゴムを入れボルトで受枠に固定する方式を採用しました。
- 細目、すべり止めタイプ
すべて御用意出来ます。



標準外品 (長さ調整用品)

長さ 1 m 製品(1)(水路巾250~600mmのもの)

規格図



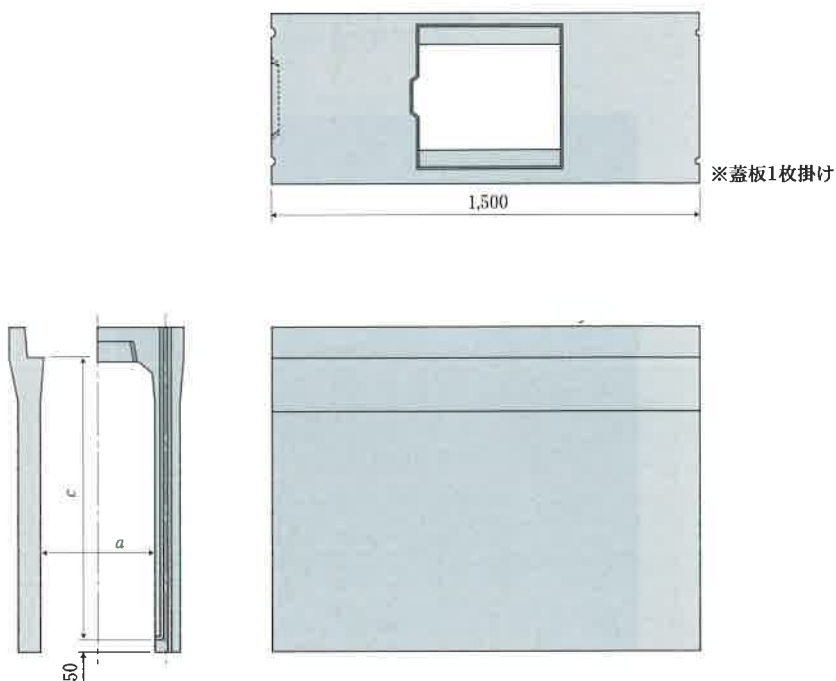
寸法・重量

呼び名 (巾×深)	寸法(mm)		呼び名 (巾×深)	寸法(mm)			
	参考重量	a		c	参考重量	a	c
250×300	151	250	300	500×400	313	500	400
×400	174		400	×500	350		500
×500	224		500	×600	387		600
×600	252		600	×700	424		700
300×300	178	300	300	×800	461	600	800
×400	203		400	×900	498		900
×500	228		500	×1,000	535		1,000
×600	297		600	×1,100	649		1,100
×700	329		700	×1,200	693		1,200
×800	362		800	×1,300	737		1,300
×900	458		900	×1,400	781		1,400
×1,000	497		1,000	600×400	359		400
×1,100	536		1,100	×500	399		500
400×400	243		400	400	×600		439
×500	271	500		×700	479	700	
×600	299	600		×800	519	800	
×700	376	700		×900	558	900	
×800	411	800		×1,000	598	1,000	
×900	446	900		×1,100	637	1,100	
×1,000	551	1,000		×1,200	761	1,200	
×1,100	592	1,100		×1,300	807	1,300	
×1,200	634	1,200		×1,400	853	1,400	
				×1,500	900	1,500	

●寸法・配筋および重量など詳細は承認図面をご参照下さい。

長さ 1.5m 製品(水路巾250~600mmのもの)

規格図



寸法・重量

呼び名 (巾×深)	寸法(mm)		呼び名 (巾×深)	寸法(mm)			
	参考重量	a		c	参考重量	a	c
250×300	265	250	300	500×400	485	500	400
×400	306		400	×500	534		500
×500	395		500	×600	583		600
×600	444		600	×700	633		700
300×300	287	300	300	×800	682	600	800
×400	326		400	×900	892		900
×500	364		500	×1,000	959		1,000
×600	489		600	×1,100	1,026		1,100
×700	542		700	×1,200	1,093		1,200
×800	595		800	×1,300	1,160		1,300
×900	711		900	×1,400	1,227		1,400
×1,000	770		1,000	600×400	570		400
×1,100	830		1,100	×500	623		500
400×400	394		400	400	×600		676
×500	437	500		×700	729	700	
×600	479	600		×800	782	800	
×700	621	700		×900	835	900	
×800	677	800		×1,000	1,066	1,000	
×900	734	900		×1,100	1,136	1,100	
×1,000	860	1,000		×1,200	1,207	1,200	
×1,100	924	1,100		×1,300	1,278	1,300	
×1,200	987	1,200		×1,400	1,348	1,400	
				×1,500	1,419	1,500	

●寸法・配筋および重量など詳細は承認図面をご参照下さい。

VS側溝横断暗渠用長さ調整用品(水路巾250~1,000mmのもの)

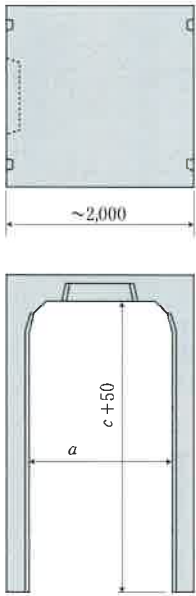
VS

自由勾配側溝

規格図

寸法・重量

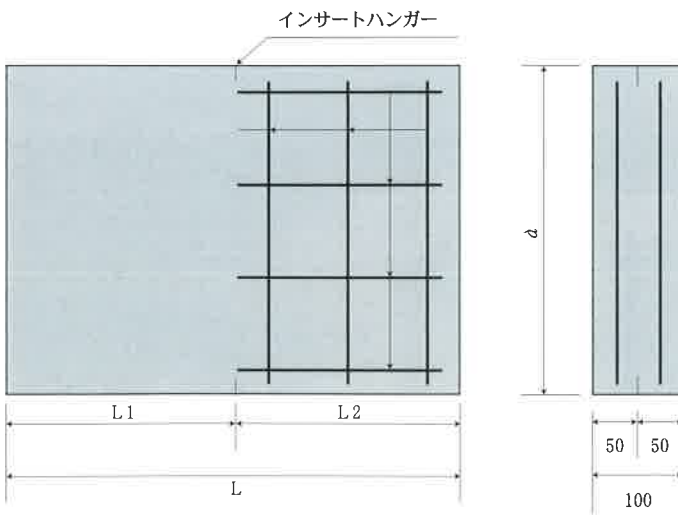
■VS横断用製品の2m以下はこのタイプとなります。



呼び名 (巾×深)	寸法(mm)		呼び名 (巾×深)	寸法(mm)		呼び名 (巾×深)	寸法(mm)		呼び名 (巾×深)	寸法(mm)		
	参考重量	a		c	参考重量		a	c		参考重量	a	c
250×300	508	250	285	500×500	1,177	485	700×500	1,492	500	900×700	2,126	700
×400	596		385	×600	1,294	585	×600	1,619	600	×800	2,262	800
×500	693		485	×700	1,411	685	×700	1,746	700	×900	2,398	900
×600	781		585	×800	1,528	785	×800	1,873	800	×1,000	2,534	1,000
300×300	599	300	285	×900	1,645	885	×900	2,000	900	×1,100	2,670	1,100
×400	705		385	×1,000	1,762	985	×1,000	2,127	1,000	×1,200	2,806	1,200
×500	810		485	×1,100	1,879	1,085	×1,100	2,254	1,100	×1,300	2,942	1,300
×600	916		585	×1,200	1,996	1,185	×1,200	2,381	1,200	×1,400	3,068	1,400
×700	1,021		685	×1,300	2,113	1,285	×1,300	2,508	1,300	×1,500	3,214	1,500
×800	1,127		785	×1,400	2,230	1,385	×1,400	2,635	1,400	×1,600	3,350	1,600
×900	1,233		885				×1,500	2,762	1,500	×1,700	3,486	1,700
×1,000	1,338		985				×1,600	2,889	1,600	×1,800	3,622	1,800
×1,100	1,444		1,085				×1,700	3,016	1,700	×1,900	3,758	1,900
400×400	827	400	385	600×600	1,463	585	800×600	1,792	600	1,000×800	2,469	800
×500	938		485	×700	1,585	685	×700	1,924	700	×900	2,610	900
×600	1,048		585	×800	1,707	785	×800	2,056	800	×1,000	2,751	1,000
×700	1,159		685	×900	1,829	885	×900	2,188	900	×1,100	2,892	1,100
×800	1,269		785	×1,000	1,951	985	×1,000	2,320	1,000	×1,200	3,033	1,200
×900	1,379		885	×1,100	2,073	1,085	×1,100	2,452	1,100	×1,300	3,174	1,300
×1,000	1,490		985	×1,200	2,195	1,185	×1,200	2,584	1,200	×1,400	3,315	1,400
×1,100	1,600		1,085	×1,300	2,317	1,285	×1,300	2,716	1,300	×1,500	3,456	1,500
×1,200	1,710		1,185	×1,400	2,439	1,385	×1,400	2,848	1,400	×1,600	3,597	1,600
				×1,500	2,561	1,485	×1,500	2,980	1,500	×1,700	3,738	1,700
							×1,600	3,112	1,600	×1,800	3,879	1,800
							×1,700	3,244	1,700	×1,900	4,020	1,900
							×1,800	3,376	1,800	×2,000	4,161	2,000

●切断製品になります。

V S 基礎板(400~1,000mmのもの)



寸法・重量

単位 mm

製品名	参考重量 (kg)	a	L1	L2	L	鉄筋			
						縦筋		横筋	
						径	本数	径	本数
V S 基礎板 400 1m	103	400	500	500	1,000	D10	8	D6	12
V S 基礎板 500 1m	117	500	500	500	1,000	D10	7	φ6	12
V S 基礎板 600 1m	141	600	500	500	1,000	D10	10	D6	12
V S 基礎板 700 1m	164	700	500	500	1,000	D10	8	φ6	12
V S 基礎板 800 1m	188	800	500	500	1,000	D10	12	D6	12
V S 基礎板 900 1m	211	900	500	500	1,000	D10	10	φ6	12

単位 mm

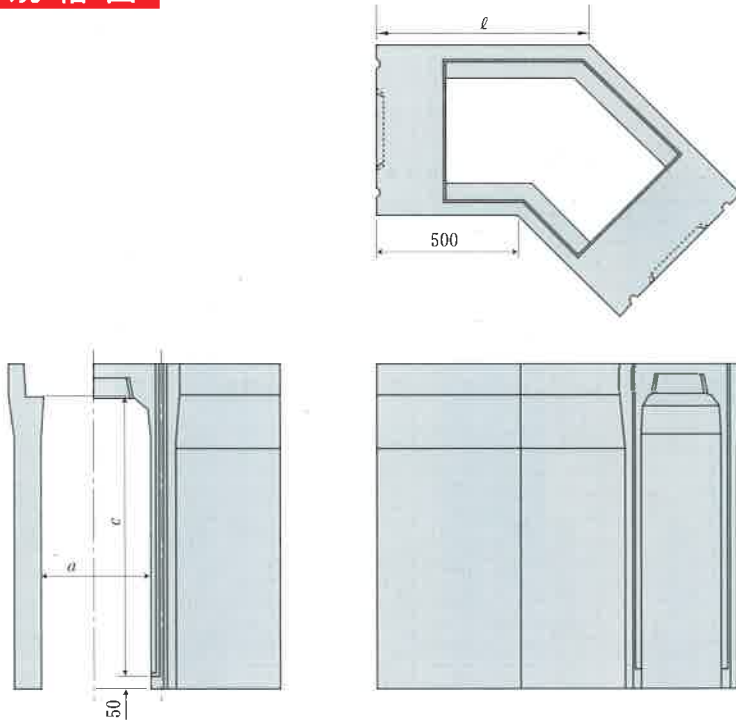
製品名	参考重量 (kg)	a	L1	L2	L	鉄筋			
						縦筋		横筋	
						径	本数	径	本数
V S 基礎板 400 2m	206	400	1,000	1,000	2,000	D10	8	D6	22
V S 基礎板 500 2m	235	500	1,000	1,000	2,000	D10	7	φ6	22
V S 基礎板 600 2m	282	600	1,000	1,000	2,000	D10	10	D6	22
V S 基礎板 700 2m	329	700	1,000	1,000	2,000	D10	8	φ6	22
V S 基礎板 800 2m	376	800	1,000	1,000	2,000	D10	12	D6	22
V S 基礎板 900 2m	423	900	1,000	1,000	2,000	D10	10	φ6	22
V S 基礎板 1000 2m	470	1,000	1,000	1,000	2,000	D10	14	D6	22

●一部受注生産

特殊製品

隅切用製品45度用（水路巾250～600mmのもの）

規格図



寸法・重量

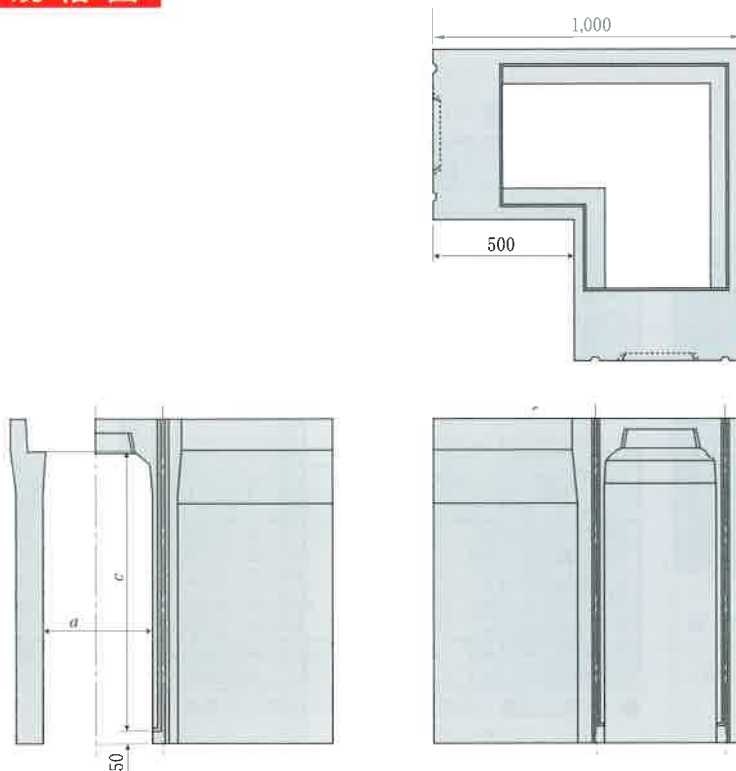
呼び名 (巾×深)	参考重量	寸法(mm)		呼び名 (巾×深)	参考重量	寸法(mm)			
		a	c			a	c		
250×300	174	250	300	500×400	383	500	400		
×400	212		400	×500	431		500		
×500	250		500	×600	479		600		
×600	288		600	×700	527		700		
300×300	205		300	×800	575		800		
×400	236	300	400	×900	624	600	900		
×500	267		500	×1,000	672		1,000		
×600	350		600	×1,100	820		1,100		
×700	389		700	×1,200	878		1,200		
×800	428		800	×1,300	935		1,300		
×900	544		900	×1,400	992		1,400		
×1,000	591		1,000	600×400	450		400		
×1,100	639		1,100	×500	503		500		
400×400	288		400	400	×600		556	600	600
×500	323			500	×700		609		700
×600	358	600		×800	662	800			
×700	455	700		×900	715	900			
×800	499	800		×1,000	768	1,000			
×900	543	900		×1,100	821	1,100			
×1,000	674	1,000		×1,200	987	1,200			
×1,100	727	1,100		×1,300	1,050	1,300			
×1,200	779	1,200		×1,400	1,112	1,400			
				×1,500	1,174	1,500			

●寸法・配筋および重量など詳細は承認図面をご参照下さい。

呼び名	本体 (ℓ)
300用	707
400用	753
500用	798
600用	844

隅切用製品90度用（水路巾300～600mmのもの）

規格図



寸法・重量

呼び名 (巾×深)	参考重量	寸法(mm)		呼び名 (巾×深)	参考重量	寸法(mm)	
		a	c			a	c
300×300	244	300	300	500×400	473	500	400
×400	282		400	×500	537		500
×500	320		500	×600	601		600
×600	423		600	×700	665		700
×700	472		700	×800	729		800
×800	520		800	×900	793		900
×900	664		900	×1,000	857		1,000
×1,000	723		1,000	×1,100	1,054		1,100
×1,100	782		1,100	×1,200	1,130		1,200
				×1,300	1,206		1,300
			×1,400	1,282	1,400		
400×400	351	400	400	600×400	565	600	400
×500	396		500	×500	637		500
×600	440		600	×600	709		600
×700	565		700	×700	781		700
×800	621		800	×800	853		800
×900	677		900	×900	926		900
×1,000	846		1,000	×1,000	998		1,000
×1,100	913		1,100	×1,100	1,070		1,100
×1,200	981		1,200	×1,200	1,297		1,200
				×1,300	1,382		1,300
			×1,400	1,467	1,400		
			×1,500	1,552	1,500		

●寸法・配筋および重量など詳細は承認図面をご参照下さい。

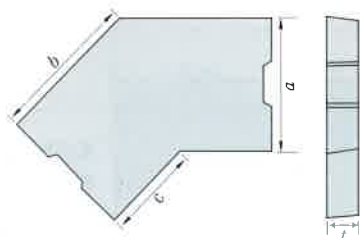
VS

自由勾配側溝

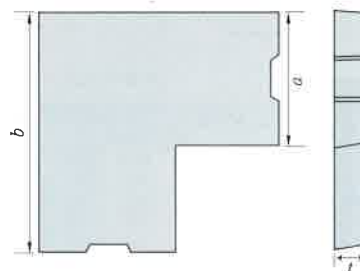
隅切製品用蓋板45度用 (水路巾250~600mmのもの)

隅切製品用蓋板90度用 (水路巾300~600mmのもの)

●45度用 鉄筋コンクリート蓋板



●90度用 鉄筋コンクリート蓋板



※寸法・配筋および重量など詳細は、承認図面をご参照下さい。

呼び名	参考重量 (kg)	規格 (mm) (a×b-c×t)
250用	42	350×414-269×80
300用	59	400×437-271×95
400用	92	500×480-273×110
500用	135	600×524-275×125
600用	187	700×567-277×140

呼び名	参考重量 (kg)	規格 (mm) (a×b×t)
300用	84	400×700×95
400用	136	500×805×110
500用	206	600×910×125
600用	295	700×1,015×140

●45度用 グレーチング蓋板



●90度用 グレーチング蓋板



※寸法および重量など詳細は、承認図面をご参照下さい。
※45度90度共に2枚1組になります。

呼び名	参考重量 (kg)		規格 (mm) (a×b-c×t)
	T-25	T-6	
250用	8.7	7.6	340×410-265×80
300用	11.7	8.6	390×421-260×95
400用	18.0	12.0	490×465-262×110
500用	25.7	19.3	590×508-264×125
600用	41.7	23.2	690×552-266×140

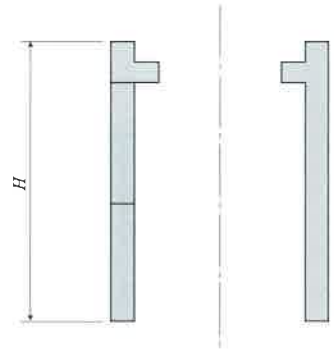
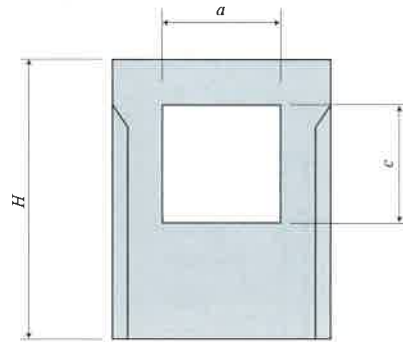
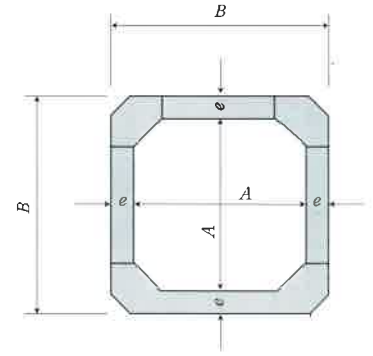
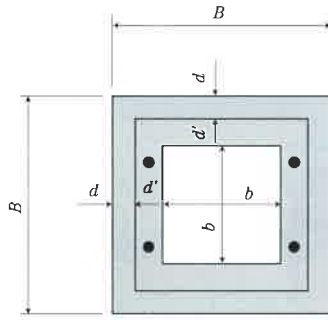
呼び名	参考重量 (kg)		規格 (mm) (a×b-c×t)
	T-25	T-6	
300用	16.9	12.4	390×685-295×95
400用	27.1	18.1	490×790-300×110
500用	40.0	30.0	590×895-305×125
600用	66.8	37.1	690×1,000-310×140



自由勾配側溝用柵 T-25(G細目)

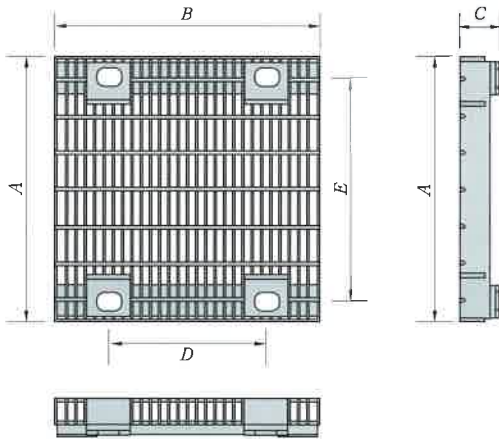


- 自由勾配側溝に合わせたサイズが使用可能。
- 流水方向に合わせた開口パターンから選択可能。
- キュービック状に組まれたL型アンクルにて配筋を強化し、車道面における強度にも耐えられる鉄骨構造を使用。



グレーチング

- グレーチングは安易な開閉を防止すべく、ボルトにて本体に固定。
細目グレーチングのため、歩道部分にも対応可能。



グレーチング 寸法・重量 (細目-T-25)

呼び名	参考重量 (kg)	寸法 (mm)				
		A	B	C	D	E
250	12.3	350	350	50	212	293
300	15.6	400	400	50	247	343
400	34.6	500	500	54	353	443
500	56.3	600	600	63	459	543
600	84.8	700	700	75	565	643



自由勾配側溝用柵 製品寸法

■ 250サイズ

呼び名	参考重量 (kg)	寸法 (mm)								
		B	H	A	e	a	c	d	d'	b
250×250×300	131	440	645	340	50	250	350	40	55	250
250×250×400	144	440	745	340	50	250	450	40	55	250
250×250×500	158	440	845	340	50	250	550	40	55	250
250×250×600	172	440	945	340	50	250	650	40	55	250

■ 300サイズ

呼び名	参考重量 (kg)	寸法 (mm)								
		B	H	A	e	a	c	d	d'	b
300×300×300	150	500	645	400	50	300	350	45	55	300
300×300×400	165	500	745	400	50	300	450	45	55	300
300×300×500	181	500	845	400	50	300	550	45	55	300
300×300×600	196	500	945	400	50	300	650	45	55	300
300×300×700	212	500	1,045	400	50	300	750	45	55	300
300×300×800	227	500	1,145	400	50	300	850	45	55	300
300×300×900	243	500	1,245	400	50	300	950	45	55	300
300×300×1000	258	500	1,345	400	50	300	1,050	45	55	300
300×300×1100	274	500	1,445	400	50	300	1,150	45	55	300

■ 400サイズ

呼び名	参考重量 (kg)	寸法 (mm)								
		B	H	A	e	a	c	d	d'	b
400×400×400	234	610	760	510	50	400	450	50	55	400
400×400×500	253	610	860	510	50	400	550	50	55	400
400×400×600	272	610	960	510	50	400	650	50	55	400
400×400×700	291	610	1,060	510	50	400	750	50	55	400
400×400×800	310	610	1,160	510	50	400	850	50	55	400
400×400×900	329	610	1,260	510	50	400	950	50	55	400
400×400×1000	348	610	1,360	510	50	400	1,050	50	55	400
400×400×1100	366	610	1,460	510	50	400	1,150	50	55	400
400×400×1200	385	610	1,560	510	50	400	1,250	50	55	400

■ 500サイズ

呼び名	参考重量 (kg)	寸法 (mm)								
		B	H	A	e	a	c	d	d'	b
500×500×500	375	720	875	590	65	500	550	55	55	500
500×500×600	402	720	975	590	65	500	650	55	55	500
500×500×700	429	720	1,075	590	65	500	750	55	55	500
500×500×800	456	720	1,175	590	65	500	850	55	55	500
500×500×900	483	720	1,275	590	65	500	950	55	55	500
500×500×1000	509	720	1,375	590	65	500	1,050	55	55	500
500×500×1100	536	720	1,475	590	65	500	1,150	55	55	500
500×500×1200	563	720	1,575	590	65	500	1,250	55	55	500
500×500×1300	590	720	1,675	590	65	500	1,350	55	55	500
500×500×1400	618	720	1,775	590	65	500	1,450	55	55	500

■ 600サイズ

呼び名	参考重量 (kg)	寸法 (mm)								
		B	H	A	e	a	c	d	d'	b
600×600×600	492	830	990	700	65	600	650	60	55	600
600×600×700	522	830	1,090	700	65	600	750	60	55	600
600×600×800	553	830	1,190	700	65	600	850	60	55	600
600×600×900	583	830	1,290	700	65	600	950	60	55	600
600×600×1000	614	830	1,390	700	65	600	1,050	60	55	600
600×600×1100	645	830	1,490	700	65	600	1,150	60	55	600
600×600×1200	675	830	1,590	700	65	600	1,250	60	55	600
600×600×1300	706	830	1,690	700	65	600	1,350	60	55	600
600×600×1400	736	830	1,790	700	65	600	1,450	60	55	600
600×600×1500	767	830	1,890	700	65	600	1,550	60	55	600